


# Mestopore® S

## PANSEMENT ABSORBANT SILICONÉ POUR STOMIES CONTINENTES

Mestopore S est un pansement absorbant auto-adhérent avec adhésif de silicone molle, pour les stomies continentes. Mestopore S réduit au minimum le trauma et la douleur associés à la réfection du pansement.

Tampon hypoadhérent, non pelucheux, absorbant et sécuritaire

Le film non-tissé imper-respirant est imperméable, confortable et sécuritaire



L'adhésif siliconé Safetac adhère délicatement à la peau sèche et permet le retrait atraumatique et indolore du pansement

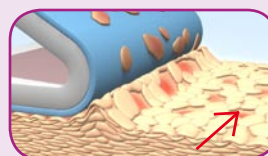


**Safetac**  
TECHNOLOGIE

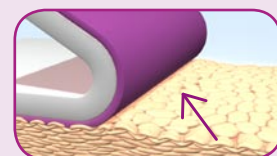
### Technologie Safetac

#### Technologie Safetac. Moins de trauma. Moins de douleur.

Safetac est une technologie brevetée d'enduction de la silicone. Les pansements issus de la technologie Safetac sont atraumatiques pendant le port et le retrait. Ils minimisent les traumas sur la plaie et la peau, ce qui réduit la douleur. Ils préviennent aussi la macération en formant un sceau sur la plaie, ce qui protège la zone péri-lésionnelle.



Arrachement de l'épiderme sous un adhésif traditionnel



Pas d'épiderme arraché sous Safetac

## Mode d'action de Mestopore S

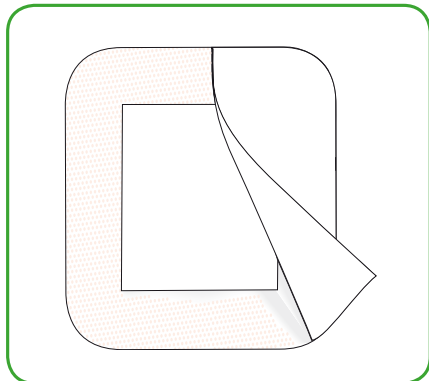
Mestopore S est un pansement auto-adhérent absorbant constitué de fibres ultra-absorbantes et d'adhésif micro-adhérent de silicone molle Safetac. La couche de contact non-adhérente protège la stomie alors que les fibres ultra-absorbantes retiennent de grandes quantités de sécrétions liquides. Les bords auto-adhérents empêchent les fuites et n'irritent pas la peau, malgré les renouvellements de

pansement répétés. La barrière semi-perméable et hydrofuge est confortable et sécurisante. Mestopore S s'enlève et se remplace au besoin pour l'irrigation ou l'examen de la stomie.

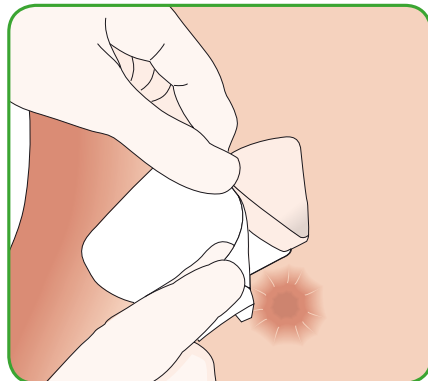
## Indications

- Stomies continentales
- Fistules muqueuses

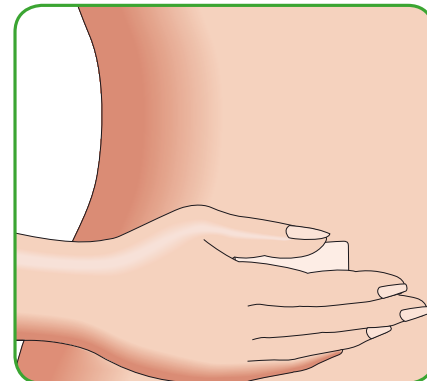
## Application de Mestopore S



1. Retirer la portion inférieure du feuillet anti-adhérent.



2. Poser sous la stomie, puis ramener le pansement sur la stomie. Retirer la portion supérieure du feuillet et presser délicatement Mestopore S sur la peau au-dessus de la stomie.



3. Lisser la bordure adhésive sur la peau pour fixer solidement le pansement. Pour l'enlever, soulever et tirer délicatement à l'horizontale, et non de haut en bas.

## Précautions

Si des signes cliniques d'infection apparaissent, consulter un médecin pour instituer un traitement anti-infectieux adéquat.

## Avantages de Mestopore S

- La réfection du pansement est indolore et n'endommage pas la peau
- Hypoallergique
- Épouse bien les formes du corps
- Permet la douche
- Aucun résidu
- Application facile

### N.B. :

Mestopore est également offert avec une bordure adhésive traditionnelle.

- Adhésif polyacrylique aqueux, efficace et doux pour la peau.

## Mestopore S



### Sélection Mestopore

No réf.	Dim. hors tout cm	Dim. du tampon cm	Qté/boîte	Qté/caisse
<b>Mestopore® S</b>				
665100	9 x 10	5 x 5,5	20	160
<b>Mestopore® avec adhésive traditionnelle :</b>				
665000	9 x 10	5 x 5,5	20	160