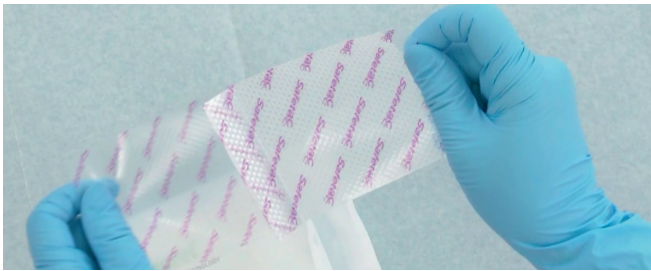


Guide d'autosoins pour changer un pansement

Votre infirmier(-ère) a choisi un pansement Mepitel® pour votre plaie

Marche à suivre pour appliquer un pansement Mepitel®

1. Lavez-vous les mains à l'eau chaude et au savon pendant 20 secondes.
2. Nettoyez la plaie en suivant les recommandations de votre infirmier(-ère) et séchez soigneusement la peau périlésionnelle.
3. Sortez le pansement de son emballage.
4. Si vous portez des gants, humectez le bout des doigts avant de changer le pansement pour l'empêcher de coller aux gants. Tenez le pansement du côté le plus long et décollez le feuillet protecteur de la partie courte.



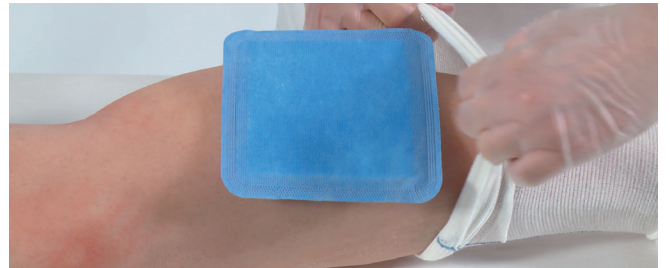
5. Appliquez Mepitel sur la plaie et ôtez le reste du feuillet protecteur.



6. Lissez les bords sur la peau périlésionnelle de la plaie pour une bonne étanchéité.



7. Au-dessus du pansement Mepitel, placez le pansement de protection que vous a conseillé votre infirmier(-ère).




8. Utilisez un bandage pour garder le pansement en place.

Quand changer votre pansement

Votre infirmier(-ère) vous conseille de changer le pansement :

.....
Pour une aide et des conseils, veuillez contacter votre infirmier(-ère) :

.....
Si vous avez accès à Internet, voici une vidéo qui explique la marche à suivre pour appliquer le pansement (suivez le lien ou scannez le code QR avec votre téléphone) :



www.molnlycke.com/Mepitel-application

Attention :

- Le pansement Mepitel est à usage unique et ne peut pas être réutilisé

Le pansement doit être manipulé et changé par des professionnel-le-s de la santé, mais si aucun-e n'est disponible, un-e membre de votre famille ou vous-même pouvez être amené-e à le changer. Le fabricant rejette toute responsabilité concernant l'application d'un pansement par ces personnes. Par conséquent, si le pansement Mepitel est appliqué par une personne qui n'est pas un-e professionnel-le de la santé, l'utilisateur-riche le fait à ses propres risques et périls.

Pour d'autres informations, rendez-vous sur www.molnlycke.be

Mölnlycke Health Care SA, Berchemstadionstraat 72 boîte 2, 2600 Berchem (Anvers), Belgique. Téléphone +32(0)3 286 89 50.
Les marques, noms et logos Mölnlycke et Mepitel sont déposés par une ou plusieurs sociétés du groupe Mölnlycke Health Care pour le monde entier.
©2020 Mölnlycke Health Care AB. Tous droits réservés. BFWC00072007


Mölnlycke®