

Mepilex® Transfer měkké silikonové krytí


Určené k odvádění exsudátu

Měkká pěnová vrstva

- Odvádí exsudát z rány
- Dobře se přizpůsobí ránám, které lze obtížně krytí
- Vhodné pro rozsáhlé narušené rány

Bez krycího filmu

To umožňuje odvod exsudátu do sekundární vrstvy, která se mění podle potřeby, zatímco Mepilex Transfer zůstává na místě.



Technologie Safetac®. Méně traumatu. Méně bolesti.™

Safetac je patentovaná technologie měkkého silikonu. Krytí s technologií Safetac jsou atraumatická nejen při nošení, ale i během převazu. Tato krytí minimalizují trauma rány, okolní kůže a bolest pacienta. Předcházejí také riziku macerace tím, že utěsní okraje rány a nedovolí tak průsaku exsudátu na okolní kůži.

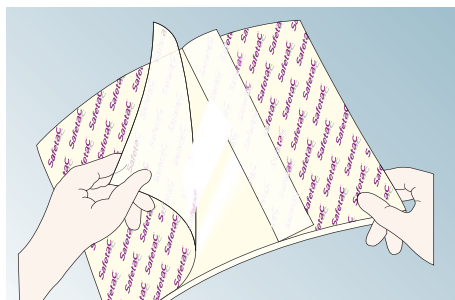
Vrstva Safetac® (měkký silikon)

- Při snímání krytí nedochází k traumatu rány ani okolní kůže
- Minimalizuje riziko macerace




- Při snímání krytí nedochází k traumatu rány ani okolní kůže
- Odvádí exsudát z rány a minimalizuje tak riziko macerace
- Umožňuje ošetření ran, které svou povahou znesnadňují aplikaci krytí

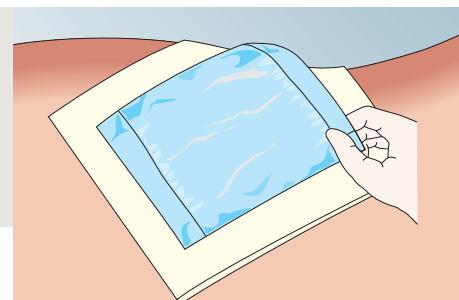
Použití krytí Mepilex Transfer



1. Ránu obvyklým způsobem vyčistěte. Odstraňte ochrannou fólii.



2. Krytí Mepilex Transfer by mělo přesahovat na kůži v okolí rány v šířce nejméně 5 cm.



3. Přiložte vhodné sekundární absorpční krytí a fixujte jej.

Jak Mepilex Transfer funguje

Mepilex Transfer je navržen pro široké spektrum ran, především silně secernujících, kde by příliš častá výměna krytí mohla narušovat proces hojení. Mepilex Transfer je tenké a přizpůsobivé krytí, které díky měkké silikonové vrstvě Safetac dokáže zajistit přímý kontakt s ránou a s okolní kůží i na nerovných plochách. Vrstva Safetac pevně uzavře okraje rány a pěnová struktura krytí zajistí vertikální odvod exsudátu do sekundárního absorpčního krytí.

Krytí Mepilex Transfer v kombinaci s vhodným sekundárním krytím udržuje ránu ve vlhkém prostředí.

Oblasti použití

Mepilex Transfer se používá na celou řadu silně secernujících ran, jako jsou traumatické rány, bércové vředy, popáleniny, dekubity, vředy diabetických nohou, operační rány nebo maligní onkologické rány. Využívá se také pro ošetření vlhkých deskvamací u postradiačních dermatitid. Mepilex Transfer se velmi dobře osvědčuje u pacientů s Epidermolysis Bullosa. Mepilex Transfer je možné používat v kombinaci s kompresními obvazy. Aby mohlo krytí udržovat ránu ve vlhkém prostředí, je nutné použít vhodné sekundární krytí.

Přehled velikostí Mepilexu Transfer (sterilní)

Kód VZP	Číslo výrobku	Velikost cm	Ks v balení	Ks v kartonu
0171745 P	294700	10 x 12	5	50
0169903 M	294800	15 x 20	5	40
0170140 M	294502	20 x 50	4	24

P = preskripce na Poukaz

M = ZUM (pouze pro nemocnice)

Výhody krytí Mepilex Transfer

- Odvádí exsudát z rány
- Při snímání nedochází k traumatu rány a okolní kůže
- Dobře se přizpůsobí tvaru těla
- Lze ho stříhat na požadovaný tvar
- Minimalizuje riziko macerace
- Zvyšuje pacientovo pohodlí při nošení
- Nemusí se snímat při ozařování, pokud se k léčbě používají obvyklé rozsahy energie a absorbovaných dávek
- Může být ponecháno na ráně i několik dní a rána se může nerušeně hojit

Poznámka

Vyskytnou-li se příznaky infekce, poraďte se s lékařským odborníkem o odpovídajícím způsobu léčby.

Nepoužívejte u pacientů se známou precitlivělostí na krytí nebo jeho součásti.



Více na www.molnlycke.cz

Mölnlycke Health Care s.r.o., Hájkova 22, 130 00 Praha 3. tel. +420221890517.
Mölnlycke Health Care, Mepilex® Transfer, Safetac® jsou registrované názvy a loga jedné či více společností skupiny Mölnlycke Health Care Group.
© 2017 Mölnlycke Health Care AB. Všechna práva vyhrazena. CZWC0300317