

# Mepilex<sup>®</sup> Lite

## Mepilex Lite Absorpční měkké silikonové krytí

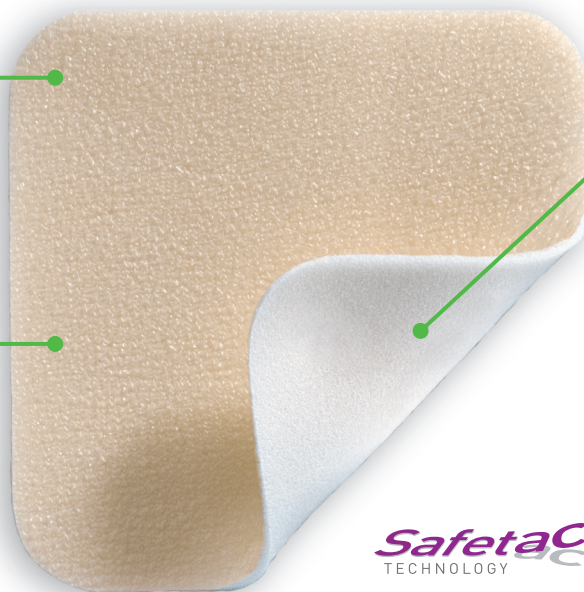
- Při snímání krytí nedochází k traumatu rány ani okolní kůže
- Dobře se přizpůsobí tvaru těla

### Pěnová poduška

- Absorbuje exsudát
- Vhodná i pod kompresními obvazy
- Zachovává si celistvost
- Přizpůsobí se tvaru těla

### Svrchní film

- Prodyšný
- Voděodolný



### Vrstva Safetac<sup>®</sup> (měkký silikon)

- Při snímání krytí nedochází k traumatu rány ani okolní kůže
- Nepřilepí se k vlhkému lůžku rány, ale pouze k suché kůži
- Minimalizuje riziko macerace

**Safetac**  
TECHNOLOGY

Technologie Safetac<sup>®</sup>. Méně traumatu. Méně bolesti.<sup>™</sup>

Safetac je patentovaná technologie měkkého silikonu. Krytí s technologií Safetac jsou atraumatická nejen při nošení, ale i během převazu. Tato krytí minimalizují trauma rány, okolní kůže a bolest pacienta. Předcházejí také riziku macerace tím, že utěsní okraje rány a nedovolí tak průsaku exsudátu na okolní kůži.

Pro více informací navštivte [www.molnlycke.com](http://www.molnlycke.com)



Safetac - nedochází k žádnému strhávání kožních buněk



Tradiční lepidlo - dochází k strhávání kožních buněk

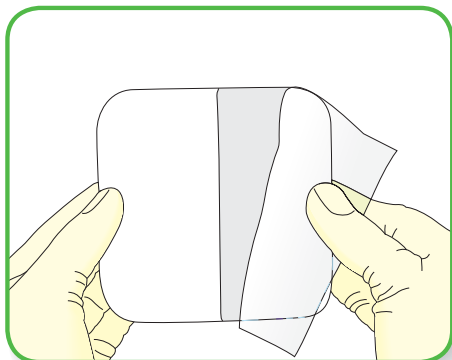
## Jak krytí Mepilex Lite funguje

Mepilex Lite je vysoce přizpůsobivé krytí, jež absorbuje exsudát a udržuje v ráně vlhké prostředí. Vrstva Safetac pevně uzavře okraje rány, a exsudát tak nemůže prosakovat na okolní kůži - riziko macerace se tím snižuje na minimum. Díky vrstvě Safetac nedochází při převazech k traumatu. Krytí Mepilex Lite lze stříhat a upravovat podle tvaru rány a místa, na které se krytí aplikuje.

## Oblasti použití

Krytí Mepilex Lite bylo vyvinuto k ošetření celé řady neexsudujících až mírně exsudujících ran, jako jsou bércové vředy, vředy na chodidlech, dekubity, popáleniny nižšího stupně, reakce kůže po ozařování a epidermolysis bullosa. Krytí Mepilex Lite lze rovněž používat k ochraně porušené a nebo křehké kůže. Krytí je vhodné i pod kompresními obvazy a lze jej kombinovat s léčbou gely.

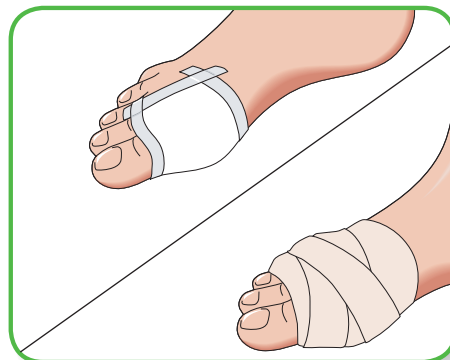
## Použití krytí Mepilex Lite



Ránu obvyklým způsobem vyčistěte. Pečlivě osušte okolní kůži. Během aplikace držte krytí za ochranné fólie.



Přikládejte krytí lepící stranou na ránu. Nenatahujte. Přesah krytí Mepilex Lite přes suchou kůži v okolí rány by měl být nejméně 2 cm široký. V případě potřeby lze krytí Mepilex Lite stříhat na požadovanou velikost.



V případě nutnosti upevněte Mepilex Lite obvazem nebo jinou fixační pomůckou.

## Výhody krytí Mepilex Lite

- Při snímání krytí nedochází k traumatu rány ani okolní kůže
- Minimalizuje bolest pacienta během převazu
- Minimalizuje riziko macerace
- Dobře se přizpůsobí tvaru těla
- Je tenké a pohodlně se nosí
- Má snadné použití
- Udržuje v ráně vlhké prostředí
- Lze ho stříhat
- Nemusí se snímat při ozařování, pokud se k léčbě používají obvyklé rozsahy energie a absorbovaných dávek.

## Poznámka

Vyskytnou-li se příznaky infekce, poraďte se s lékařským odborníkem o odpovídajícím způsobu léčby.



Mölnlycke Health Care, s.r.o.  
Hájkova 2747/22, 130 00 Praha 3  
Tel. +420 221 890 517  
Fax +420 224 817 582  
www.molnlycke.com

Symbol a značka slova jsou registrované obchodní značky společnosti Mölnlycke Health Care nebo značky, o jejichž registraci již firma zažádala.

### Přehled velikostí Mepilexu Lite

Kód VZP	Číslo výrobku	Velikost cm	Ks v balení	Ks v kartonu
81246	284000	6x8,5	5	70
81247	284100	10x10	5	50
	284300	15x15	5	50
	284500	20x50	2	12

Sterilní, jednotlivě balený